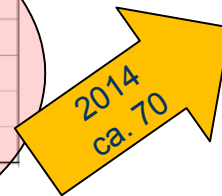
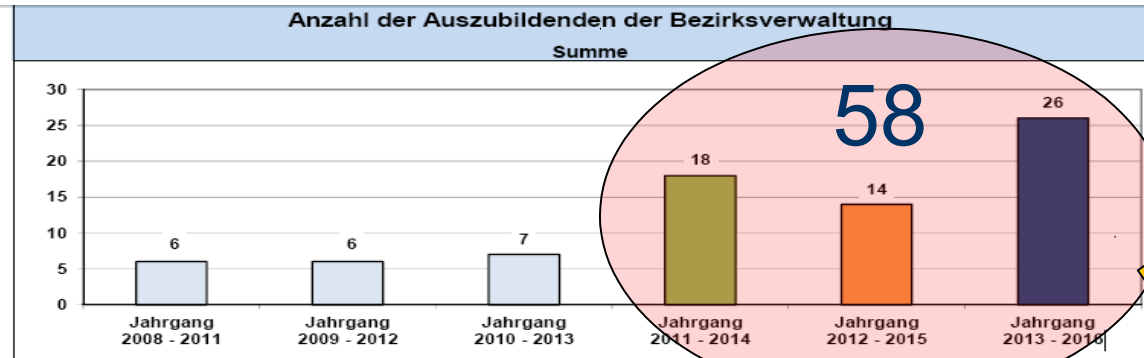


Ausbildungsplatzsituation

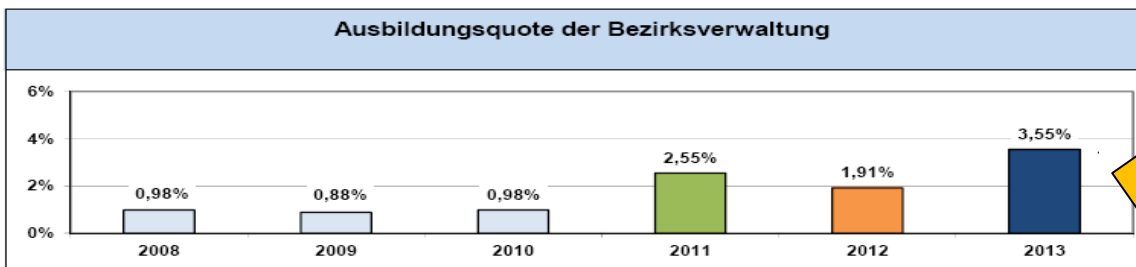
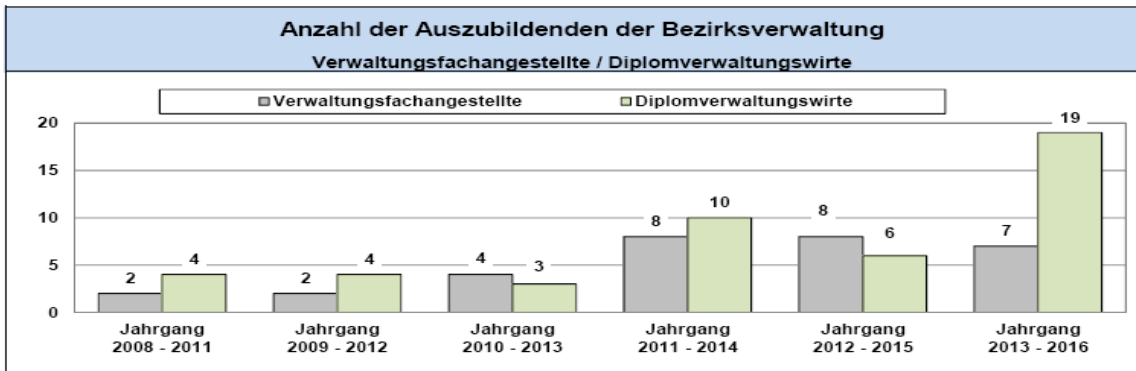


Die Entwicklung der Ausbildungszahlen (VFA-K und VIA)



Bemerkungen:

Bei der Erhebung der Anzahl der Auszubildenden werden sowohl die Ausbildung zum / zur Verwaltungsfachangestellten als auch die Ausbildung zum / zur Diplomverwaltungswirt/in (FH) berücksichtigt. Auszubildende, die ihre Ausbildung nicht im Verwaltungsdienst bestreiten, bleiben unberücksichtigt.



Übersicht:

Verhältnis Ausbildungszahlen (VFA-K und VIA) zu vorhandenen Ausbildungsplätzen

Abteilung/Referat	Plätze bisher	Plätze ab April 2014	VFA-K ab Sep. 2014	VIA ab Okt. 2014	Praktikanten
Ref. 11	4	4	24 gleichzeitig anwesend	40 (nicht gleichzeitig anwesend)	Durchschn. 4 gleichzeitig anwesend
Ref. 12 (davon 1 SV-Koordination)	4	4		max. 25 gleichzeitig anwesend	
Ref. 13	4	4			
Ref. 14	3	3			
Ref. 15 / mit Stabsstelle zusammen	1	1			
Umwelt	1	0			
Ref. 21	0	3			
Ref. 22	0	3			
Ref. 23	6	6			
Ref. 24 (davon 1 Ingolstadt)	5	6			
Ref. 25	7	7			
Ref. 26	6	6			
Ref. 27	1	3			
Ref. 31	1	2			
Ref. 32	1	1			
Rechnungsprüfungsamt	1	1			
	1	1			
Glentleiten (nur bei Wohnortnähe)					
Joki	1	1			
Arbeitssicherheit	1	1			
Pressestelle	1	1			
GESAMT	49	58	53 gleichzeitig anwesend max.		